



Wohldorff

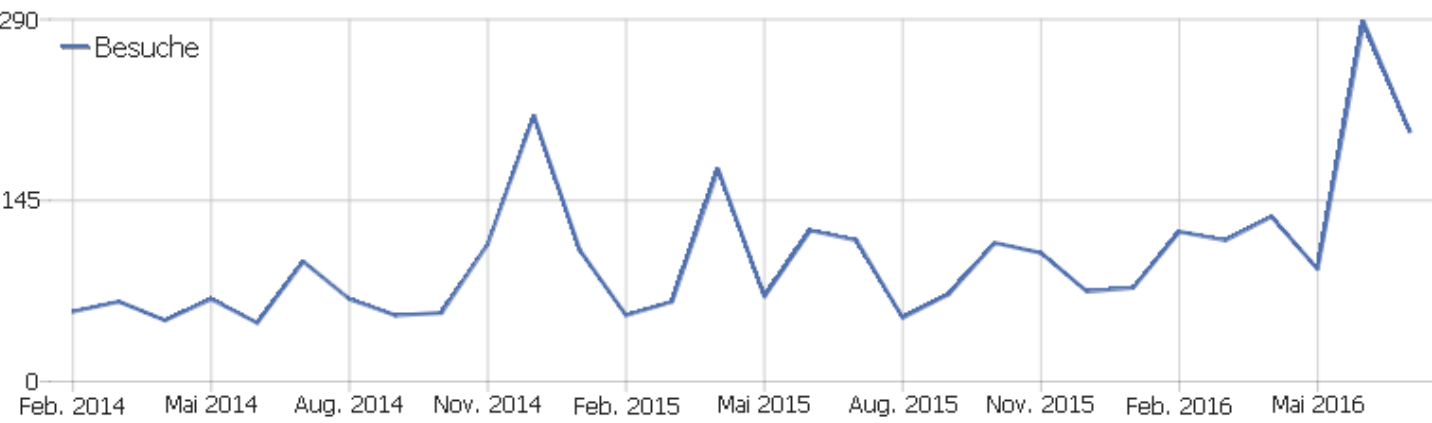
Zeitspanne: Juli 2016

Wöchentlicher Bericht über die wohldorff.com-Website

Dashboard aller Websites

Website	Besuche	Aktionen	Seitenansichten	Umsatz	Konversionen	Ecommerce Bestellungen	Produkteinnahmen
Wohldorff	200	411	380	0 €	0	0	0 €
Jomaa Pharma	95	413	412	0 €	0	0	0 €
Adaptogon	90	306	292	0 €	0	0	0 €
Wohldorff Shop	81	755	743	0 €	0	0	0 €
Zentogon Pro	28	68	65	0 €	0	0	0 €
Zentogon Pro Fachinfo	19	30	30	0 €	0	0	0 €
LSC Havelland e.V.	0	0	0	0 €	0	0	0 €

Besucherüberblick



Name	Wert
Eindeutige Besucher	193
Besuche	200
Aktionen	411
Maximale Aktionen pro Besuch	26
Aktionen pro Besuch	2
Durchschnittliche Besuchszeit (in Sekunden)	00:00:47
Absprungrate	81 %

Besuche nach Server-Zeit

Server-Zeit	Besuche	Aktionen	Aktionen pro Besuch	Durchschnittszeit auf der Website	Absprungrate	Umsatz
0 Std.	7	7	1	00:00:00	100 %	0 €
1 Std.	3	3	1	00:00:00	100 %	0 €
2 Std.	0	0	0	00:00:00	0 %	0 €
3 Std.	0	0	0	00:00:00	0 %	0 €
4 Std.	0	0	0	00:00:00	0 %	0 €
5 Std.	1	1	1	00:00:00	100 %	0 €
6 Std.	1	1	1	00:00:00	100 %	0 €
7 Std.	7	29	4	00:05:23	57 %	0 €
8 Std.	7	9	1	00:00:06	86 %	0 €
9 Std.	5	26	5	00:03:06	40 %	0 €
10 Std.	13	55	4	00:02:47	38 %	0 €
11 Std.	11	21	2	00:00:10	91 %	0 €
12 Std.	7	11	2	00:00:08	86 %	0 €
13 Std.	21	56	3	00:00:43	67 %	0 €
14 Std.	24	43	2	00:00:21	88 %	0 €
15 Std.	16	54	3	00:01:17	63 %	0 €
16 Std.	12	17	1	00:00:18	92 %	0 €
17 Std.	20	21	1	00:00:00	95 %	0 €
18 Std.	6	7	1	00:00:01	83 %	0 €
19 Std.	9	9	1	00:00:00	100 %	0 €
20 Std.	8	13	2	00:00:22	88 %	0 €
21 Std.	12	17	1	00:00:03	92 %	0 €
22 Std.	9	10	1	00:01:33	89 %	0 €
23 Std.	1	1	1	00:00:00	100 %	0 €

Besuche nach lokaler Zeit

Ortszeit	Besuche	Aktionen	Aktionen pro Besuch	Durchschnittszeit auf der Website	Absprungrate	Konversionsrate
0 Std.	6	6	1	00:00:00	100 %	0 %
1 Std.	3	3	1	00:00:00	100 %	0 %
2 Std.	0	0	0	00:00:00	0 %	0 %
3 Std.	0	0	0	00:00:00	0 %	0 %
4 Std.	0	0	0	00:00:00	0 %	0 %
5 Std.	1	1	1	00:00:00	100 %	0 %
6 Std.	4	25	6	00:09:12	50 %	0 %
7 Std.	5	6	1	00:00:11	80 %	0 %
8 Std.	7	9	1	00:00:06	86 %	0 %
9 Std.	4	16	4	00:01:41	50 %	0 %
10 Std.	14	66	5	00:02:43	36 %	0 %
11 Std.	10	10	1	00:00:00	100 %	0 %
12 Std.	8	14	2	00:00:09	75 %	0 %
13 Std.	22	55	3	00:00:40	73 %	0 %
14 Std.	25	53	2	00:00:41	84 %	0 %
15 Std.	15	53	4	00:01:23	60 %	0 %
16 Std.	12	17	1	00:00:18	92 %	0 %
17 Std.	18	19	1	00:00:00	94 %	0 %
18 Std.	7	8	1	00:00:01	86 %	0 %
19 Std.	8	8	1	00:00:00	100 %	0 %
20 Std.	9	14	2	00:00:20	89 %	0 %
21 Std.	13	19	2	00:01:07	85 %	0 %
22 Std.	6	6	1	00:00:00	100 %	0 %
23 Std.	3	3	1	00:00:00	100 %	0 %

Besuche nach Wochentagen

Wochentag	Besuche	Aktionen	Aktionen pro Besuch	Durchschnittszeit auf der Website	Absprungrate	Konversionsrate
Montag	25	37	2	00:00:12	88 %	0 %
Dienstag	15	33	2	00:00:25	73 %	0 %
Mittwoch	19	52	3	00:00:58	68 %	0 %
Donnerstag	20	56	3	00:00:40	65 %	0 %
Freitag	27	93	3	00:02:01	67 %	0 %
Samstag	10	37	4	00:05:01	60 %	0 %
Sonntag	84	103	1	00:00:08	93 %	0 %

Seiten URL

Seiten-URL	Seitenansichten	Eindeutige Seitenansichten	Durchschnitts- zeit pro Seite	Absprungrate	Ausstiegsrate	Durchschnittlich e Generierungsze- it
forschungartikel	175	167	00:00:11	94 %	94 %	0,93 s
/index	34	21	00:00:27	35 %	43 %	0,86 s
/produkte.html	23	20	00:00:20	0 %	10 %	0,45 s
nachrichten	24	19	00:00:31	14 %	32 %	0,68 s
/start.html	22	17	00:00:20	50 %	18 %	0,6 s
/unternehmen.html	16	13	00:00:13	0 %	15 %	0,47 s
/forschung.html	17	10	00:00:22	0 %	0 %	1,15 s
/kontakt.html	15	9	00:01:25	0 %	33 %	1 s
/produkte-fortgesetzt.html	7	6	00:00:55	0 %	0 %	0,36 s
/company.html	7	5	00:00:25	0 %	20 %	0,87 s
/home.html	10	5	00:00:24	0 %	0 %	0,45 s
/products.html	6	5	00:00:10	0 %	40 %	0,39 s
/kontaktbescheid.html	8	4	00:00:06	0 %	75 %	1,3 s
/anfahrt.html	2	2	00:00:27	0 %	0 %	0,44 s
/directions.html	2	2	00:00:11	0 %	0 %	0,48 s
/research.html	4	2	00:00:19	0 %	50 %	0,82 s
researcharticle	2	2	00:00:03	100 %	50 %	0,99 s
/contact.html	3	1	00:00:04	0 %	0 %	1,03 s
/impressum.html	1	1	00:00:10	0 %	0 %	0,35 s
/legals.html	1	1	00:00:03	0 %	0 %	0,03 s
Seiten-URL nicht definiert	1	1	00:00:00	0 %	0 %	0 s

Einstiegsseiten

URL der Einstiegsseite	Eingänge	Absprünge	Absprungsrate	Durchschnittliche Generierungszeit
forschungartikel	158	149	94 %	0,93 s
/index	20	7	35 %	0,86 s
/produkte.html	3	0	0 %	0,45 s
nachrichten	7	1	14 %	0,68 s
/start.html	4	2	50 %	0,6 s
/unternehmen.html	3	0	0 %	0,47 s
/forschung.html	1	0	0 %	1,15 s
/company.html	1	0	0 %	0,87 s
researcharticle	1	1	100 %	0,99 s
/legals.html	1	0	0 %	0,03 s

Ausstiegsseiten

URL der Ausstiegsseite	Ausstiege	Eindeutige Seitenansichten	Ausstiegsrate	Durchschnittliche Generierungszeit
forschungartikel	157	167	94 %	0,93 s
/index	9	21	43 %	0,86 s
/produkte.html	2	20	10 %	0,45 s
nachrichten	6	19	32 %	0,68 s
/start.html	3	17	18 %	0,6 s
/unternehmen.html	2	13	15 %	0,47 s
/kontakt.html	3	9	33 %	1 s
/company.html	1	5	20 %	0,87 s
/products.html	2	5	40 %	0,39 s
/kontaktbescheid.html	3	4	75 %	1,3 s
/research.html	1	2	50 %	0,82 s
researcharticle	1	2	50 %	0,99 s

Seitentitel

Seitenname	Seitenansichten	Eindeutige Seitenansichten	Durchschnitts- zeit pro Seite	Absprungrate	Ausstiegsrate	Durchschnittlich e Generierungsze- it
index	171	158	00:00:11	95 %	97 %	0,92 s
Seite nicht gefunden	34	22	00:00:14	32 %	50 %	0,77 s
Produkte	22	19	00:00:21	0 %	11 %	0,41 s
Start	24	17	00:00:20	40 %	18 %	0,67 s
Nachrichtendetails	21	15	00:01:55	0 %	73 %	0,69 s
Forschung	17	10	00:00:22	0 %	0 %	1,15 s
Unternehmen	12	10	00:00:16	0 %	20 %	0,54 s
Kontakt	15	9	00:01:25	0 %	33 %	1 s
Page Not Found	12	8	00:00:41	63 %	75 %	1,03 s
Produkte - fortgesetzt	7	6	00:01:34	0 %	0 %	0,36 s
Company	7	5	00:00:25	0 %	20 %	0,87 s
Home	10	5	00:00:24	0 %	0 %	0,45 s
Products	6	5	00:00:10	0 %	40 %	0,39 s
KontaktBescheid	8	4	00:00:06	0 %	75 %	1,3 s
Anfahrt	2	2	00:00:27	0 %	0 %	0,44 s
Directions	2	2	00:00:11	0 %	0 %	0,48 s
Research	4	2	00:00:19	0 %	50 %	0,82 s
Contact	3	1	00:00:04	0 %	0 %	1,03 s
Impressum	1	1	00:00:10	0 %	0 %	0,35 s
Legals	1	1	00:00:03	0 %	0 %	0,03 s
Seitenname nicht definiert	1	1	00:00:00	0 %	0 %	0 s

Ausgehende Verweise

Angeklickte URL

Eindeutige Klicks

Klicks

www.wohldorff.de	16	18
www.adaptogon.com	7	9
shop.wohldorff.com	2	2
www.zentogon-pro.com	2	2

Downloads

Es stehen keine Daten für diesen Bericht zur Verfügung.

Verweisart

Verweisart	Besuche	Aktionen	Aktionen pro Besuch	Durchschnittszeit auf der Website	Absprungrate	Umsatz
Websites	154	198	1	00:00:13	92 %	0 €
Direkte Zugriffe	31	124	4	00:02:11	58 %	0 €
Suchmaschinen	15	89	6	00:03:46	7 %	0 €

Alle Verweise













Verweis	Besuche	Aktionen	Aktionen pro Besuch	Durchschnittszeit auf der Website	Absprungrate	Konversionsrate
m.facebook.com	111	123	1	00:00:11	97 %	0 %
www.facebook.com	20	24	1	00:00:13	85 %	0 %
Suchbegriff nicht definiert	12	76	6	00:04:26	8 %	0 %
l.facebook.com	8	10	1	00:00:07	88 %	0 %
lm.facebook.com	8	9	1	00:00:00	88 %	0 %
www.bing.com	2	2	1	00:00:00	100 %	0 %
www.wohldorff.com	2	4	2	00:00:15	50 %	0 %
amorphe lateralsklerose astaxanthin	1	4	4	00:02:36	0 %	0 %
de.search.yahoo.com	1	5	5	00:00:21	0 %	0 %
rosenwurz psyche	1	6	6	00:00:35	0 %	0 %
wohldorff gmbh	1	3	3	00:00:04	0 %	0 %
www.adaptogon.com	1	6	6	00:03:49	0 %	0 %
www.hamburgerfirmen.de	1	15	15	00:03:48	0 %	0 %

Ziele

Keine Daten für diesen Graphen.

Name	Wert
Konversionen	0
Besuche mit Konversionen	0
Umsatz	0 €
Konversionsrate	0 %

Land

Land	Besuche	Aktionen	Aktionen pro Besuch	Durchschnittszeit auf der Website	Absprungrate	Umsatz
 Deutschland	167	329	2	00:00:49	83 %	0 €
 Vereinigte Staaten	9	24	3	00:00:35	67 %	0 €
 Österreich	7	9	1	00:00:08	86 %	0 €
 Schweiz	5	5	1	00:00:00	100 %	0 €
 unbekannt	3	7	2	00:00:05	33 %	0 €
 Niederlande	2	2	1	00:00:00	100 %	0 €
 Slowenien	2	19	10	00:02:52	0 %	0 €
 Belgien	1	1	1	00:00:00	100 %	0 €
 Russland	1	1	1	00:00:00	100 %	0 €
 Schweden	1	1	1	00:00:00	100 %	0 €
 Vereinigtes Königreich	1	3	3	00:00:19	0 %	0 €
 Vietnam	1	10	10	00:08:44	0 %	0 €

Kontinent

Kontinent	Besuche	Aktionen	Aktionen pro Besuch	Durchschnittszeit auf der Website	Absprungrate	Umsatz
Europa	187	370	2	00:00:46	82 %	0 €
Nordamerika	9	24	3	00:00:35	67 %	0 €
unbekannt	3	7	2	00:00:05	33 %	0 €
Asien	1	10	10	00:08:44	0 %	0 €

Stadt

Stadt	Besuche	Aktionen	Aktionen pro Besuch	Durchschnittszeit auf der Website	Absprungrate	Umsatz
 unbekannt	200	411	2	00:00:47	81 %	0 €

Benutzerdefinierte Variablen

Es stehen keine Daten für diesen Bericht zur Verfügung.

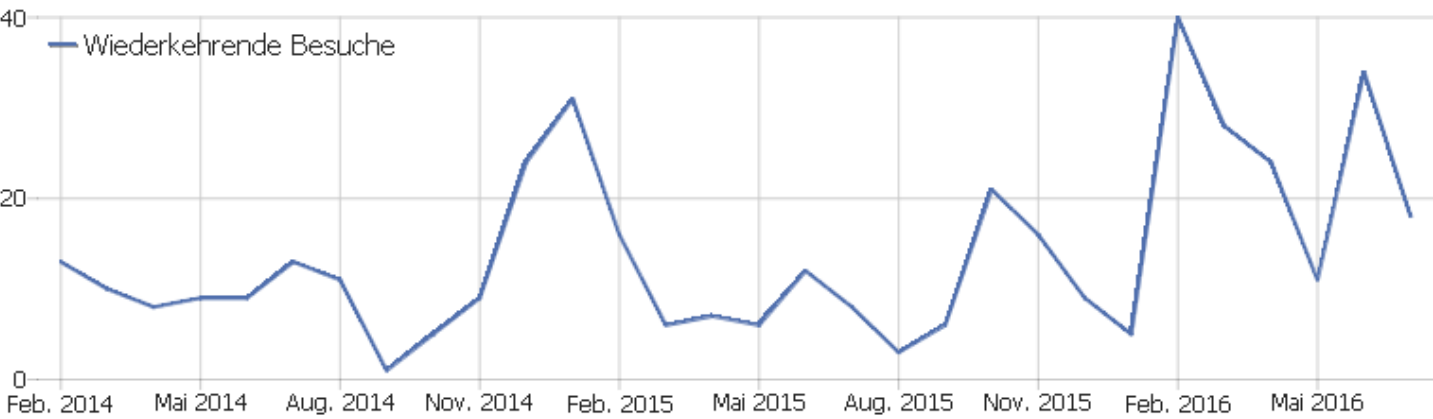
Besuchslänge

Besuchsdauer	Besuche
0-10s	166
11-30s	5
31-60s	6
1-2 Min.	5
2-4 Min.	9
4-7 Min.	5
7-10 Min.	1
10-15 Min.	1
15-30 Min.	1
30+ Min.	1

Seiten pro Besuch













Seiten pro Besuch	Besuche
1 Seite	161
2 Seiten	7
3 Seiten	6
4 Seiten	3
5 Seiten	4
6-7 Seiten	9
8-10 Seiten	4
11-14 Seiten	3
15-20 Seiten	2
21+ Seiten	1

Wiederkehrende Besuche














Name	Wert
Eindeutige wiederkehrende Besucher	16
Wiederkehrende Benutzer	0
Wiederkehrende Besuche	18
Aktionen bei wiederkehrenden Besuchen	33
Maximale Aktionen eines wiederkehrenden Besuchs	8
Absprungrate bei wiederkehrenden Besuchen	83 %
Aktionen pro wiederkehrendem Besuch	2
Durchschnittszeit von wiederkehrenden Besuchen	00:00:19

Besucher-Browser

Browser	Besuche	Aktionen	Aktionen pro Besuch	Durchschnittszeit auf der Website	Absprungrate	Konversionsrate
 unbekannt	109	121	1	00:00:11	97 %	0 %
 Chrome	21	79	4	00:01:10	52 %	0 %
 Firefox	19	73	4	00:01:35	42 %	0 %
 Internet Explorer	19	45	2	00:00:43	63 %	0 %
 Chrome Mobile	9	9	1	00:00:00	100 %	0 %
 Microsoft Edge	6	24	4	00:05:40	67 %	0 %
 Safari	6	14	2	00:00:20	67 %	0 %
 Mobile Safari	5	39	8	00:06:46	40 %	0 %
 Android Browser	2	3	2	00:00:01	50 %	0 %
 Opera	2	2	1	00:00:00	100 %	0 %
 IE Mobile	1	1	1	00:00:00	100 %	0 %
 Maxthon	1	1	1	00:00:00	100 %	0 %
























Gerätemarke

Gerätemarke	Besuche	Aktionen	Aktionen pro Besuch	Durchschnittszeit auf der Website	Absprungrate	Konversionsrate
unbekannt	73	237	3	00:01:26	56 %	0 %
 Apple	54	94	2	00:00:55	91 %	0 %
 Samsung	49	55	1	00:00:05	98 %	0 %
 HTC	6	7	1	00:00:00	83 %	0 %
 Huawei	4	4	1	00:00:00	100 %	0 %
 Sony	4	4	1	00:00:00	100 %	0 %
 LG	3	3	1	00:00:00	100 %	0 %
 Motorola	2	2	1	00:00:00	100 %	0 %
 Nokia	2	2	1	00:00:00	100 %	0 %
 Medion	1	1	1	00:00:00	100 %	0 %
 OnePlus	1	1	1	00:00:00	100 %	0 %
 Wiko	1	1	1	00:00:00	100 %	0 %

Gerätemodell

Gerätemodell	Besuche	Aktionen	Aktionen pro Besuch	Durchschnittszeit auf der Website	Absprungrate	Konversionsrate
unbekannt	73	237	3	00:01:26	56 %	0 %
Apple - iPhone	14	44	3	00:03:08	79 %	0 %
Apple - iPhone 6	9	9	1	00:00:00	100 %	0 %
Apple - iPhone 5S	7	7	1	00:00:00	100 %	0 %
Apple - iPad Air 2	6	6	1	00:00:00	100 %	0 %
Samsung - GALAXY S5	6	6	1	00:00:00	100 %	0 %
Apple - iPhone 6 Plus	5	5	1	00:00:00	100 %	0 %
Samsung - SM-G920F	5	5	1	00:00:00	100 %	0 %
Apple - iPad 4	4	9	2	00:00:28	75 %	0 %
Apple - iPhone 4S	4	4	1	00:00:00	100 %	0 %
Samsung - SM-G930F	4	4	1	00:00:00	100 %	0 %
HTC - One	3	3	1	00:00:00	100 %	0 %
Samsung - GALAXY S4	3	3	1	00:00:00	100 %	0 %
Samsung - GALAXY S4 mini	3	3	1	00:00:00	100 %	0 %
Samsung - GT-I9301I	3	3	1	00:00:00	100 %	0 %
Apple - iPad	2	7	4	00:01:55	50 %	0 %
Apple - iPad Air	2	2	1	00:00:00	100 %	0 %
HTC - One A9	2	2	1	00:00:00	100 %	0 %
Huawei - ALE-L21	2	2	1	00:00:00	100 %	0 %
LG - D855	2	2	1	00:00:00	100 %	0 %
Samsung - GALAXY Note 3	2	8	4	00:02:04	50 %	0 %
Samsung - GALAXY Note 4	2	2	1	00:00:00	100 %	0 %
Samsung - GALAXY S5 mini	2	2	1	00:00:00	100 %	0 %
Andere	35	36	1	00:00:00	97 %	0 %

Betriebssystem-Versionen

Betriebssystem-Versionen	Besuche	Aktionen	Aktionen pro Besuch	Durchschnittszeit auf der Website	Absprungrate	Konversionsrate
 iOS 9.3	45	85	2	00:01:06	89 %	0 %
 Android 6.0	25	25	1	00:00:00	100 %	0 %
 Windows 7	25	70	3	00:00:57	48 %	0 %
 Android 5.0	22	28	1	00:00:11	95 %	0 %
 Windows 8.1	16	29	2	00:00:33	81 %	0 %
 Windows 10	16	75	5	00:03:08	56 %	0 %
 Android 4.4	12	12	1	00:00:00	100 %	0 %
 Android 5.1	7	7	1	00:00:00	100 %	0 %
 Mac 10.11	5	14	3	00:00:35	40 %	0 %
 iOS 9.2	3	3	1	00:00:00	100 %	0 %
 Windows XP	3	20	7	00:01:54	33 %	0 %
 Android 4.1	2	3	2	00:00:01	50 %	0 %
 Android 4.2	2	2	1	00:00:00	100 %	0 %
 iOS 9.1	2	2	1	00:00:00	100 %	0 %
 iOS 10.0	2	2	1	00:00:00	100 %	0 %
 Mac 10.10	2	6	3	00:01:41	50 %	0 %
 Android 4.3	1	1	1	00:00:00	100 %	0 %
 GNU/Linux	1	4	4	00:02:36	0 %	0 %
 iOS 8.1	1	1	1	00:00:00	100 %	0 %
 iOS 8.4	1	1	1	00:00:00	100 %	0 %
 Mac 10.6	1	14	14	00:06:51	0 %	0 %
 Mac 10.8	1	1	1	00:00:00	100 %	0 %
 Mac 10.9	1	1	1	00:00:00	100 %	0 %
Andere	4	5	1	00:00:10	75 %	0 %